

1.	Jedinečný identifikační kód výrobku Typ, série nebo sériové číslo nebo jakýkoli jiný prvek umožňující identifikaci stavebních výrobků	ALEA 02 A 1a
2.	Zamýšlené použití nebo zamýšlená použití stavebního výrobku v souladu s příslušnou harmonizovanou technickou specifikací	Výrobek pro vytápění prostorů v obytných budovách bez ohřevu vody.
3.	Jméno, firma nebo registrovaná obchodní známka a kontaktní adresa výrobce	ROMOTOP spol. s r.o. Komenského 325, 742 01 Suchdol nad Odrou, Czech Republic
4.	Zplnomocněný zástupce	ROMOTOP spol. s r.o. Komenského 325, 742 01 Suchdol nad Odrou, Czech Republic
5.	Systém / systémy pro posuzování a ověřování stálosti vlastností stavebních výrobků	3
	Protokol o posouzení vlastností stavebního výrobku Číslo zkušební protokolu Zkušebna	1015-CPR-30-14033-1-TZ / 2019-02-15 30-14033-1-T / 2019-01-21 NB1015, Strojírenský zkušební ústav, s.p., Hudcova 424/56b, 62100 Brno
6.	Harmonizovaná technická specifikace	EN 13240:2001/A2:2004/AC:2007 ✓ Ecodesign ✓ BlmSchV2 ✓ DIN+ DIBt ✓ 15a B-VG 2015 EN 16510

7. Deklarované vlastnosti výrobku

Kód výrobku	Rozměry (mm)			Jmenovitý výkon (kW)	Jmenovitý výkon teplovodního výměníku (kW)	Spotřeba paliva (kg/h)	Průměr kouřovodu (mm)	Provozní tah (Pa)	
	Výška	Šířka	Hloubka						
ALEA 02 A	1584	468	468	5,7	---	1,61	150	11	
Požární bezpečnost	Splněno								
Vzdálenost od hořlavých materiálů	Zadní (d _R)							150	mm
	Čelní (d _P)							800	mm
	Čelní k podlaze (d _F)							---	mm
	Boční (d _S)							350	mm
	Boční se sklem (d _{S1})							---	mm
	Boční – výklenek (d _{S2})							---	mm
Reakce na oheň	Boční – umístění 45° (d _{S3})							---	mm
	Od stropu (d _C)							800	mm
	A1 podle EN 13501-1								
Riziko vypadnutí hořícího paliva	Splněno								
Emise spalin (CO ve spalinách při O ₂ = 13 %)	0,0684 855							% mg/Nm ³	
Únik nebezpečných látek	NPD								
Teplota povrchu	Splněno								
Elektrická bezpečnost	Není relevantní								
Čistitelnost	Splněno								
Maximální provozní přetlak	Není relevantní							bar	
Teplota spalin při jmenovitém tepelném výkonu	235							°C	
Průměrná teplota spalin za hrdlem při jmenovitém tepelném výkonu	274							°C	
Mechanická odolnost vůči zatížení kouřovodem	Není relevantní								
Tepelný výkon Energetická účinnost	Splněno								
Jmenovitý tepelný výkon	5,7							kW	
Tepelný tok do prostoru	5,7							kW	
Tepelný tok na straně vody	Není relevantní								
Účinnost	η 82,9							%	

*), „NPD“ (No Performance Determined), pokud není uvedena žádná vlastnost

8. Vlastnosti výše uvedeného výrobku jsou ve shodě se souborem deklarovaných vlastností. Toto prohlášení o vlastnostech se v souladu s nařízením (EU) č. 305/2011 vydává na výhradní odpovědnost výrobce uvedeného výše.

Vlastnosti výrobku(ů) uvedeného v bodě 1 a 2 jsou ve shodě s vlastnostmi uvedenými v bodě 7.

Ing. Vladimír Krajiček
Produktový a inovační manažer



Zpracováno za výrobce a jeho jménem:
Mgr. Ondřej Šuba
Technik

1.	Jedinečný identifikačný kód typu výrobku Typ, séria, sériové číslo alebo akýkoľvek iný prvok umožňujúci identifikáciu stavebných výrobkov	ALEA 02 A 1a
2.	Zamýšľané použitie alebo zamýšľané použitia stavebného výrobku v súlade s príslušnou harmonizovanou technickou špecifikáciou	Výrobok pre vykurovanie priestorov v obytných budovách bez ohrevu vody.
3.	Meno, firma alebo registrovaná obchodná známka a kontaktná adresa výrobcu	ROMOTOP spol. s r.o. Komenského 325, 742 01 Suchdol nad Odrou, Czech Republic
4.	Splnomocnený zástupca	ROMOTOP spol. s r.o. Komenského 325, 742 01 Suchdol nad Odrou, Czech Republic
5.	Systém / systémy posudzovania a overovania stálosti vlastností stavebných výrobkov	3
	Protokol o posúdení vlastností stavebného výrobku	1015-CPR-30-14033-1-TZ / 2019-02-15
	Číslo skúšobného protokolu	30-14033-1-T / 2019-01-21
6.	Skúšobňa	NB1015, Strojírenský zkušební ústav, s.p., Hudcova 424/56b, 62100 Brno
	Harmonizovaná technická špecifikácia	EN 13240:2001/A2:2004/AC:2007
	✓ Ecodesign ✓ BlmSchV2 ✓ DIN+ DIBt ✓ 15a B-VG 2015 EN 16510	

7. Deklarované vlastnosti výrobku

Kód výrobku	Rozmery (mm)			Menovitý výkon (kW)	Menovitý výkon teplovodného výmenníka (kW)	Spotreba paliva (kg/h)	Priemer dymovodu (mm)	Prevádzkový ťah (Pa)
	Výška	Šírka	Hĺbka					
ALEA 02 A	1584	468	468	5,7	---	1,61	150	11

Požiarne bezpečnosť

Splnené

vzdialenosť od horľavých materiálov

Zadná (d _R)	150	mm
Čelná (d _F)	800	mm
Čelná k podlahe (d _F)	---	mm
Bočná (d _S)	350	mm
Bočná presklená stena (d _{S1})	---	mm
Bočná – výklenok (d _{S2})	---	mm
Bočná – umiestnenia 45° (d _{S3})	---	mm
Od stropu (d _C)	800	mm

Reakcia na oheň

A1 podľa EN 13510-1

Riziko vypadnutia horiaceho paliva

Splnené

 Emisia spalín (CO v spalínach pri O₂ = 13 %)

0,0684	%
855	mg/Nm ³

Únik nebezpečných látok

NPD

Teplota povrchu

Splnené

Elektrická bezpečnosť

Nie je relevantné

Čistiteľnosť

Splnené

Maximálny prevádzkový pretlak

Nie je relevantné bar

Teplota spalín pri menovitom tepelnom výkone

235 °C

Priemerná teplota spalín za hrdlom pri menovitom tepelnom výkone

274 °C

Mechanická odolnosť voči zaťaženiu dymovodom

Nie je relevantné

Tepelný výkon | Energetická účinnosť
Splnené

Menovitý výkon

5,7 kW

Tepelný tok do priestoru

5,7 kW

Tepelný tok na straně vody

Nie je relevantné kW

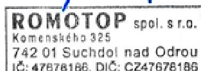
Účinnosť

η 82,9 %

*) „NPD“ (No Performance Determined), pokiaľ nie je uvedená žiadna vlastnosť

8. Vlastnosti uvedeného výrobku sú v súlade so súborom deklarovateľných vlastností. Toto vyhlásenie o parametroch sa vydáva na výhradnú zodpovednosť vyššie uvedeného výrobcu v súlade s nariadením (EÚ) č. 305/2011.

Vlastnosti výrobku(-ov) uvedené v bodoch 1 a 2 sú v súlade s vlastnosťami uvedenými v bode 7.

 Ing. Vladimír Krajíček
 Produktový a inovačný manažer

 Spracované za výrobcu a jeho mene:
 Mgr. Ondřej Šuba
 Technik

1. Niepowtarzalny kod identyfikacyjny wyrobu ALEA 02 A
 Typ, partia lub numer serii ewentualnie jakikolwiek inny element umożliwiający identyfikację wyrobów budowlanych 1a
2. Planowane zastosowanie lub planowane wykorzystania wyrobu budowlanego Urządzenie do ogrzewania pomieszczeń
 zgodnie z właściwą zharmonizowaną specyfikacją techniczną w budynkach mieszkalnych bez ogrzewania wody.
3. Nazwa, firma lub zarejestrowana marka oraz **ROMOTOP spol. s r.o.**
 adres kontaktowy producenta Komenského 325, 742 01 Suchdol nad Odrou, Czech Republic
4. Upoważniony przedstawiciel **ROMOTOP spol. s r.o.**
Komenského 325, 742 01 Suchdol nad Odrou, Czech Republic
5. System / systemy oceny i weryfikacji stałości właściwości użytkowych wyrobów budowlanych 3
 Protokół z oceny właściwości produktu budowlanego 1015-CPR-30-14033-1-TZ / 2019-02-15
 Sprawozdanie z badań Nr. 30-14033-1-T / 2019-01-21
 Laboratorium doświadczalne / Nr. NB1015, Strojírenský zkušební ústav, s.p., Hudcova 424/56b, 62100 Brno
6. Powiązana specyfikacja techniczna EN 13240:2001/A2:2004/AC:2007
✓ Ecodesign ✓ BImSchV2 ✓ DIN+ DIBt ✓ 15a B-VG 2015 EN 16510

7. Caratteristiche dichiarate riportate nella dichiarazione

Identyfikację wyrobów	Wymiary podstawowe (mm)			Moc cieplna znamionowa (kW)	Moc znamionowa wymiennika ciepła (kW)	Zużycie paliwa (kg/h)	Średnica przewodu dymowego (mm)	Ciąg komin (Pa)
	Wysokość	Szerokość	Głębokość					
ALEA 02 A	1584	468	468	5,7	---	1,61	150	11

Bezpieczeństwo pożarowe	Spełnione		
Odległość od materiałów palnych	Tyłna (d_R)	150	mm
	Czołowa (d_P)	800	mm
	Czołowa do podłogi (d_F)	---	mm
	Boczne (d_S)	350	mm
	Od strony szkła ścianki (d_{S1})	---	mm
	Boczne – nisza (d_{S2})	---	mm
	Boczne – lokalizacja 45° (d_{S3})	---	mm
Z sufitu (d_C)	800	mm	
Reakcja na ogień	A1 zgodnie z EN 13510-1		
Zagrożenie związane z wypadnięciem palącego się opału	Spełnione		
Emisja spalin (CO w gazach spalinowych przy $O_2 = 13\%$)	0,0684 855	% mg/Nm ³	
Wyciek substancji niebezpiecznych	NPD		
Temperatura powierzchni	Spełnione		
Bezpieczeństwo elektryczne	Nieistotne		
Utrzymanie w czystości	Spełnione		
Maksymalne nadciśnienie robocze	Nieistotne	bar	
Temperatura spalin przy znamionowej mocy cieplnej	235	°C	
Średnia temperatura spalin przy szyjce przy nominalnej mocy cieplnej	274	°C	
Wytrzymałość mechaniczna na ładowanie gazów spalinowych	Nieistotne		
Moc cieplna Sprawność energetyczna	Spełnione		
Moc cieplna znamionowa	5,7	kW	
Przepływ ciepła v powietrze	5,7	kW	
Przepływ ciepła po stronie wody	Nieistotne	kW	
Sprawność	η 82,9	%	

*), „NPD” (No Performance Determined), jeśli nie została podana żadna informacja

8. Właściwości powyższego produktu są zgodne z zestawem deklarowanych właściwości. Niniejsza deklaracja właściwości użytkowych jest sporządzona na wyłączną odpowiedzialność producenta wymienionego powyżej zgodnie z rozporządzeniem (UE) nr 305/2011.

Właściwości produktu(-ów), o których mowa w pkt 1 i 2, są zgodne z właściwościami produktu(-ów), o których mowa w pkt 7.

Ing. Vladimír Krajčiček
 Manager ds. produkcji i innowacji



Przetwarzane przez iw imieniu producenta:
 Mgr. Ondřej Šuba
 Technik

1. A terméktípus egyedi azonosító kódja
Típus, tétel vagy sorozatszám, vagy az építési termékek azonosítását lehetővé tevő bármely más elem

2. Az építési termék rendeltetésszerű felhasználása vagy felhasználásai, a vonatkozó harmonizált műszaki specifikációval összhangban
Készülék fűtéshez lakóépületekben vízmelegítés nélkül.

3. Név, cég, vagy bejegyzett kereskedelmi védjegy, valamint a gyártó kapcsolattartási címe
ROMOTOP spol. s r.o.
Komenského 325, 742 01 Suchdol nad Odrou, Czech Republic

4. Meghatalmazott képviselő
ROMOTOP spol. s r.o.
Komenského 325, 742 01 Suchdol nad Odrou, Czech Republic

5. Az építési termékek teljesítménye állandóságának értékelésére és ellenőrzésére szolgáló rendszer(ek)
3
Jegyzőkönyv az építési termékek tulajdonságainak értékeléséhez 1015-CPR-30-14033-1-TZ / 2019-02-15
Számú vizsgálati jelentés 30-14033-1-T / 2019-01-21
Jelölt vizsgálati laboratórium NB1015, Strojírenský zkušební ústav, s.p., Hudcova 424/56b, 62100 Brno

6. Harmonizált műszaki előírások
EN 13240:2001/A2:2004/AC:2007
✓ Ecodesign ✓ BlmSchV2 ✓ DIN+ DIBt ✓ 15a B-VG 2015 EN 16510

7. A bejelentett tulajdonságok termékre

Típus	Fő méretek (mm)			Névleges teljesítmény (kW)	A melegvíz hőcserélő névleges teljesítménye (kW)	Tüzelőanyag fogyasztás (kg/h)	Füstcső átmérő (mm)	Huzatigény (Pa)
	Magasság	Szélesség	Mélység					
ALEA 02 A	1584	468	468	5,7	---	1,61	150	11

Tűzbiztonság	Eleget tesz	
	Hátsó fal (d_R)	150 mm
	Első (d_P)	800 mm
	Első a padlóra (d_F)	---
Távolság gyúlékony anyagoktól	Oldalfal (d_S)	350 mm
	Oldalfal üveggel (d_{S1})	---
	Oldalfal – bemélyedése (d_{S2})	---
	Oldalfal – elhelyezése 45° (d_{S3})	---
	Mennyezettől (d_C)	800 mm
Tűzre reagálás	A1 az EN 13510-1 szabvány szerint	
Az üzemanyag kiegészésének veszélye	Eleget tesz	
Égéstermék-kibocsátás (CO a füstgázban $O_2 = 13\%$)	0,0684 855	% mg/Nm ³
Veszélyes anyagok szivárgása	NPD	
Felzíni hőmérséklet	Eleget tesz	
Elektromos biztonság	Nem releváns	
Tisztíthatóság	Eleget tesz	
Maximális üzemi túlnyomás	Nem releváns	bar
Égéstermék-hőmérséklet névleges hőteljesítmény mellett	235	°C
A füstgáz hőmérséklete a füstcsonk mögött a névleges hőteljesítménynél	274	°C
Mechanikai ellenálló képesség (a huzattorok terhelhetősége)	Nem releváns	
Hőteljesítmény Energetikai hatások	Eleget tesz	
Névleges teljesítmény	5,7	kW
Helyiség fűtési teljesítmény	5,7	kW
Vízmelegítési teljesítmény	Nem releváns	kW
Hatásfok	η 82,9	%

*), „NPD” (No Performance Determined), ha nincs feltüntetve tulajdonság

8. A fent említett termék jellemzői megfelelnek a bejelentett jellemzőknek. Ez a teljesítménynyilatkozat a 305/2011/EU rendeletnek megfelelően a fent említett gyártó kizárólagos felelőssége mellett készült.

Az 1. és 2. pontban említett termék(ek) jellemzői megfelelnek a 7. pontban említett jellemzőknek.

Ing. Vladimír Krajčec
Termék- és innovációs menedzser



A gyártó javára és nevében dolgozták fel:
Mgr. Ondřej Šuba
Technikus

- | | | |
|-----------|--|--|
| 1. | Edinstvena identifikacijska koda vrste izdelka
Tip, serija, serijska številka ali kateri koli drug element, ki omogoča identifikacijo proizvoda | ALEA 02 A
1a |
| 2. | Namenska uporaba vgradnega proizvoda v skladu z ustrezno usklajeno tehnično specifikacijo | Sobno grelno telo za stanovanjske zgradbe brez ogrevanja vode. |
| 3. | Ime in kontaktni naslov proizvajalca | ROMOTOP spol. s r.o.
Komenského 325, 742 01 Suchdol nad Odrou, Czech Republic |
| 4. | Pooblaščen zastopnik | ROMOTOP spol. s r.o.
Komenského 325, 742 01 Suchdol nad Odrou, Czech Republic |
| 5. | Sistem / sistemi ocenjevanja in preverjanja stabilnosti proizvoda | 3 |
| 6. | Poročilo: Ocena učinkovitosti proizvoda
Testno poročilo št.
Imenovani testni laboratorij
Harmonizirana tehnična specifikacija | 1015-CPR-30-14033-1-TZ / 2019-02-15
30-14033-1-T / 2019-01-21
NB1015, Strojírenský zkušební ústav, s.p., Hudcova 424/56b, 62100 Brno
EN 13240:2001/A2:2004/AC:2007
✓ Ecodesign ✓ BImSchV2 ✓ DIN+ DIBt ✓ 15a B-VG 2015 EN 16510 |

7. Deklaracija lastnosti

Tip produkta	Glavne dimenzije (mm)			Nominal moč (kW)	Izhod toplovodnega izmenjevalnika (kW)	Poraba goriva (kg/h)	Premer dimne cevi (mm)	Vlek dimnika (Pa)
	Višina	Dolžina	Globina					
ALEA 02 A	1584	468	468	5,7	---	1,61	150	11


Požarna varnost	Izpolnjeno
	Zadaj (d _R) 150 mm
	Spredaj (d _P) 800 mm
	Spredaj (glede na tla) (d _F) --- mm
Odmik od gorljivih materialov	Stran (d _S) 350 mm
	Stran s steklom (d _{S1}) --- mm
	Stran – niša (d _{S2}) --- mm
	Stran – lokacija 45° (d _{S3}) --- mm
	S stropa (d _C) 800 mm
Reakcija na ogenj	A1 v skladu z EN 13510-1
Nevarnost požara zaradi izpada goriva	Izpolnjeno
Emisije izgorovalnih plinov (CO v dimne pline pri O ₂ = 13 %)	0,0684 % 855 mg/Nm ³
Izpust nevarnih snovi	NPD
Temperatura površine	Izpolnjeno
Električna varnost	Ni relevantno
Čiščenje	Izpolnjeno
Delovni tlak	Ni relevantno bar
Temperatura dimnih plinov	235 °C
Temperatura dimnih plinov po grlu	274 °C
Mehanska odpornost (za instalacijo odvoda izpušnih plinov)	Ni relevantno
Toplotna moč Energetska izkoristek	Izpolnjeno
Nominal moč	5,7 kW
Toplotna moč ogrevanja prostora	5,7 kW
Toplotna moč ogrevanja vode	Ni relevantno kW
Učinkovitost	η 82,9 %

*), „NPD“ (No Performance Determined), če nobena kvaliteta ni zapisana

- 8.** Lastnosti zgoraj omenjenega izdelka so v skladu z deklariranimi lastnostmi. Za to izjavo o zmogljivosti je odgovoren izključno zgoraj omenjeni proizvajalec v skladu z Uredbo (EU) št. 305/2011.

Značilnosti izdelka(-ov) iz točk 1 in 2 so v skladu z lastnostmi iz točke 7.

Ing. Vladimír Krajiček
Produktni in inovativni vodja



Obdelano s strani proizvajalca in v njegovem imenu
Mgr. Ondřej Šuba
Tehnik

1.	Unique identifying code of the product type Type, series, serial number or any other element enabling the identification of construction products	ALEA 02 A 1a
2.	Intended use of the construction product in accordance with the appropriate harmonised technical specification	Room heater for in residential buildings without hot water preparation.
3.	Name, company or registered trademark and contact address of the producer	ROMOTOP spol. s r.o. Komenského 325, 742 01 Suchdol nad Odrou, Czech Republic
4.	Authorised representative	ROMOTOP spol. s r.o. Komenského 325, 742 01 Suchdol nad Odrou, Czech Republic
5.	System(s) of assessment and control of stability of properties of construction products	3
	Report: Assessment of the Performance of Construction Product	1015-CPR-30-14033-1-TZ / 2019-02-15
	Test report no.	30-14033-1-T / 2019-01-21
6.	Nominated test laboratory	NB1015, Strojírenský zkušební ústav, s.p., Hudcova 424/56b, 62100 Brno
	Harmonised technical specification	EN 13240:2001/A2:2004/AC:2007
	<input checked="" type="checkbox"/> Ecodesign <input checked="" type="checkbox"/> BImSchV2 <input checked="" type="checkbox"/> DIN+ DIBt <input checked="" type="checkbox"/> 15a B-VG 2015 EN 16510	

7. Declared qualities stated

Product type	Principal dimensions (mm)			Nominal output (kW)	Hot-water exchanger output (kW)	Fuel consumption (kg/h)	Flue pipe deameter (mm)	Flue draught (Pa)
	Height	Width	Depth					
ALEA 02 A	1584	468	468	5,7	---	1,61	150	11
Fire safety	Fulfilled							
Distance from flammable materials	Back (d _R)						150	mm
	Front (d _F)						800	mm
	Front to the floor (d _F)						---	mm
	Side (d _S)						350	mm
	Side with glass (d _{S1})						---	mm
	Side – niche (d _{S2})						---	mm
	Side – location 45° (d _{S3})						---	mm
From the ceiling (d _C)						800	mm	
Fire behaviour	A1 according to EN 13510-1							
Risk of falling out burning fuel	Fulfilled							
Emissions of gases of sobustion (CO in the flue gases at O ₂ = 13 %)					0,0684			%
					855			mg/Nm ³
Release of dangerous substances	NPD							
Surface temperature	Fulfilled							
Electric safety	Not relevant							
Cleanability	Fulfilled							
Maximum operating overpressure	Not relevant							bar
Mean flue gas temperature	235							°C
Mean flue gas temperature after throat	274							°C
Mechanical ruggedness to flue gas loading	Not relevant							
Heat output Energy efficiency	Fulfilled							
Nominal output (kW)	5,7							kW
Room thermal heating output	5,7							kW
Water thermal heating output	Not relevant							
Efficiency	η 82,9							%

*), „NPD“ (No Performance Determined), if no quality is stated

8. The characteristics of the above-mentioned product are in conformity with the declared characteristics. This declaration of performance is made under the sole responsibility of the above-mentioned manufacturer in accordance with Regulation (EU) No 305/2011.

The characteristics of the product(s) referred to in points 1 and 2 comply with the characteristics referred to in point 7.

Ing. Vladimír Krajčiček
Product and innovative manager



Processed by and on behalf of the manufacturer:
Mgr. Ondřej Šuba
Technician

1.	Eindeutiger Erkennungskode des Produkttyps Typ, Serie oder Seriennummer oder beliebiges anderes Element, das die Identifikation der Bauprodukte ermöglicht	ALEA 02 A 1a
2.	Verwendungszweck des Produktes im Einklang mit entsprechender harmonisierter technischer Spezifikation	Raumheizer für Wohngebäude ohne Warmwasserbereitung.
3.	Hersteller	ROMOTOP spol. s r.o. Komenského 325, 742 01 Suchdol nad Odrou, Czech Republic
4.	Bevollmächtigter Vertreter	ROMOTOP spol. s r.o. Komenského 325, 742 01 Suchdol nad Odrou, Czech Republic
5.	System(e) zur Bewertung und Überprüfung der Leistungserklärung von Bauprodukten	3
	Protokoll über die Bewertung der Leistung eines Bauproduktes	1015-CPR-30-14033-1-TZ / 2019-02-15
	Prüfbericht Nr.	30-14033-1-T / 2019-01-21
6.	Benanntes Prüflabor / Nr.	NB1015, Strojírenský zkušební ústav, s.p., Hudcova 424/56b, 62100 Brno
	Harmonisierte technische Spezifikation	EN 13240:2001/A2:2004/AC:2007
	<input checked="" type="checkbox"/> Ecodesign <input checked="" type="checkbox"/> BlmSchV2 <input checked="" type="checkbox"/> DIN+ DIBt <input checked="" type="checkbox"/> 15a B-VG 2015 EN 16510	


7. Deklarierte Eigenschaften in der Erklärung angeführt

Produkt	Hauptabmessungen (mm)			Nennwärmeleistung (kW)	Wärmetauscherleistung (kW)	Brennstoffverbrauch (kg/h)	Rauchrohrdurchmesser (mm)	Förderdruck (Pa)	
	Höhe	Breite	Tiefe						
ALEA 02 A	1584	468	468	5,7	---	1,61	150	11	
Brandsicherheit	Erfüllt								
Abstand zu brennbaren Materialien	Rückwand (d _R)							150	mm
	Strahlungsbereich (d _P)							800	mm
	Strahlungsbereich zum Boden (d _F)							---	mm
	Seitenwände (d _S)							350	mm
	Seite mit Glas (d _{S1})							---	mm
	Seite - Nische (d _{S2})							---	mm
	Seite - Ausrichtung 45° (d _{S3})							---	mm
	Decke (d _C)							800	mm
Brandverhalten	A1 nach EN 13510-1								
Brandgefahr durch Herausfallen von Brennstoffen	Erfüllt								
Abgasemission (CO in den Abgasen bei O ₂ = 13 %)	0,0684 855							% mg/Nm ³	
Freisetzung von gefährlichen Stoffen	NPD								
Oberflächentemperatur	Erfüllt								
Elektrische Sicherheit	Nicht relevant								
Reinigbarkeit	Erfüllt								
Maximaler Betriebsdruck	Nicht relevant							bar	
Abgastemperatur	235							°C	
Abgastemperatur hinter dem Stutzen	274							°C	
Mechanische Festigkeit (zum Tragen eines Schornsteins)	Nicht relevant								
Wärmeleistung Energieeffizienz	Erfüllt								
Nennwärmeleistung	5,7								
Nenn-Raumwärmeleistung	5,7							kW	
Nenn-Wasserwärmeleistung	Nicht relevant							kW	
Wirkungsgrad	η 82,9							%	

*) „NPD“ (No Performance Determined), wenn keine Leistung aufgeführt ist

8. Die Leistungen des oben genannten Produkts stimmen mit den erklärten Leistungen überein. Diese Leistungserklärung wird unter der alleinigen Verantwortung des oben genannten Herstellers gemäß der Verordnung (EU) Nr. 305/2011 abgegeben.

Die Merkmale des / der unter den Nummern 1 und 2 genannten Produkts / Produkte stimmen mit den unter Nummer 7 genannten Merkmalen überein.

 Ing. Vladimír Krajiček
 Product und -Innovationleiter

 Verarbeitet durch und im Auftrag des Herstellers:
 Mgr. Ondřej Šuba
 Techniker

1.	Code d'identification du produit type Type, série, numéro de série ou tout autre élément permettant l'identification des produits de construction	ALEA 02 A 1a
2.	Utilisation(s) prévue(s) du produit, conformément à la spécification technique harmonisée applicable	Chauffage des locaux pour bâtiments résidentiels sans chauffage de l'eau.
3.	Nom, entreprise ou marque commerciale déposée, et coordonnées du fabricant	ROMOTOP spol. s r.o. Komenského 325, 742 01 Suchdol nad Odrou, Czech Republic
4.	Représentant autorisé	ROMOTOP spol. s r.o. Komenského 325, 742 01 Suchdol nad Odrou, Czech Republic
5.	Système(s) d'évaluation et de certification de la fiabilité des caractéristiques du produit de construction	3
	Report d'évaluation des caractéristiques du produit de construction	1015-CPR-30-14033-1-TZ / 2019-02-15
	Document N°	30-14033-1-T / 2019-01-21
6.	Organisme certificateur	NB1015, Strojírenský zkušební ústav, s.p., Hudcova 424/56b, 62100 Brno
	Norme(s) Européennes	EN 13240:2001/A2:2004/AC:2007
	7* Flamme Verte ✓ Ecodesign ✓ BlmSchV2 ✓ DIN+ DIBt ✓ 15a B-VG 2015	EN 16510


7. Les caractéristiques ici spécifiées dans la déclaration

Produit	Dimensions principales (mm)			Puissance nominale (kW)	Puissance nominale de l'échangeur (kW)	Consommation de combustible (kg/h)	Diamètre du conduit de fumée (mm)	Tirage de conduit de fumée (Pa)
	Hauteur	Largeur	Profondeur					
ALEA 02 A	1584	468	468	5,7	---	1,61	150	11

Sécurité incendie	Conforme		
Distance aux matériaux combustibles	Arrière (d _R)	150	mm
	Avant (d _P)	800	mm
	Avant (par rapport au sol) (d _F)	---	mm
	Latéral (d _S)	350	mm
	Latéral avec vitre (d _{S1})	---	mm
	Latéral – niche (d _{S2})	---	mm
	Latéral – emplacement 45° (d _{S3})	---	mm
Plafond (d _C)	800	mm	
Le comportement du feu	AI selon la norme 13510-1		
Risque de retombées de matières brûlantes	Conforme		
Résidu de combustion émis (CO dans les résidus de combustion pour O ₂ = 13 %)	0,0684 855	% mg/Nm ³	
Fuite de substances dangereuses	NPD		
Température de surface	Conforme		
Sécurité électrique	Non pertinent		
Ramonage	Conforme		
Surpression maximale de fonctionnement	Non pertinent	bar	
Température moyenne des résidus de combustion	235	°C	
Température moyenne des résidus de combustion derrière la sortie	274	°C	
Résistance mécanique à la charge de gaz de combustion	Non pertinent		
Indice de performance	0,4		
Production de chaleur Efficacité énergétique	Conforme		
Puissance nominale	5,7	kW	
Puissance de chauffage intérieure	5,7	kW	
Puissance de chauffage dans l'eau	Non pertinent	kW	
Efficacité	η 82,9	%	

*) „NPD“ (No Performance Determined), wenn keine Leistung aufgeführt ist

8. Les caractéristiques du produit ci-dessus sont conformes à l'ensemble des caractéristiques déclarées. Cette déclaration de performance est faite sous la seule responsabilité du fabricant désigné ci-dessus, conformément au règlement (UE) n° 305/2011.
Les caractéristiques du ou des produits visés aux points 1 et 2 sont cohérentes avec celles visées au point 7.

 Ing. Vladimír Krajiček
 Directeur produits et innovation

 Traité par et pour le fabricant:
 Mgr. Ondřej Šuba
 Technicien

1.	Codice identificativo univoco del tipo di prodotto Tipo, serie o numero di serie o qualsiasi elemento che permetta di identificare il prodotto	ALEA 02 A 1a
2.	Usò previsto o usi previsti dell'elemento in conformità alle specifiche tecniche armonizzate	Riscaldatore della stanza per edifici residenziali senza la produzione di acqua calda.
3.	Nome, società o marchio registrato e indirizzo del produttore	ROMOTOP spol. s r.o. Komenského 325, 742 01 Suchdol nad Odrou, Czech Republic
4.	Rappresentante autorizzato	ROMOTOP spol. s r.o. Komenského 325, 742 01 Suchdol nad Odrou, Czech Republic
5.	Sistema(i) di valutazione e verifica della stabilità delle proprietà del prodotto	3
	Protocollo per la Valutazione delle proprietà dei prodotti da costruzione	1015-CPR-30-14033-1-TZ / 2019-02-15
	Rapporto di prova nr.	30-14033-1-T / 2019-01-21
6.	Laboratorio di prova designato / nr.	NB1015, Strojírenský zkušební ústav, s.p., Hudcova 424/56b, 62100 Brno
	Specificazioni tecniche armonizzate	EN 13240:2001/A2:2004/AC:2007 ✓ Ecodesign ✓ BImSchV2 ✓ DIN+ DIBt ✓ 15a B-VG 2015 EN 16510

7. Caratteristiche dichiarate riportate nella dichiarazione

Del tip di prodotto	Dimensioni principali (mm)			Protenza nominale (kW)	Protenza nominale dello scambiatore di acqua calda (kW)	Consumo di combustibile (kg/h)	Diametro del camino (mm)	Tiro di esercizio (Pa)
	Altezza	Larghezza	Profondità					
ALEA 02 A	1584	468	468	5,7	---	1,61	150	11

Sicurezza antincendio

Conforme

Distanza da materiali infiammabili

Posteriore (d _R)	150	mm
Anteriore (d _F)	800	mm
Anteriore (rispetto al pavimento)(d _F)	---	mm
Laterali (d _S)	350	mm
Vetrata laterale (d _{S1})	---	mm
Laterali – nicchia (d _{S2})	---	mm
Laterali – posizione 45° (d _{S3})	---	mm
Dal soffitto (d _C)	800	mm

Comportamento al fuoco

A1 a EN 13510-1

Rischio di caduta di combustibile ardente

Conforme

 Emissioni (CO nei gas comburenti all' O₂ = 13 %)

 0,0684
855 %
mg/Nm³

Perdita di sostanze pericolose

NPD

Temperatura di superficie

Conforme

Sicurezza elettrica

Non pertinente

Pulibilità

Conforme

Sovrappressione massima di funzionamento

Non pertinente bar

Temperatura dei gas combusti alla potenza calorica nominale

235 °C

Temp. media dei gas di scarico al collo alla potenza termica nominale

274 °C

Resistenza meccanica al carico dei gas di scarico

Non pertinente

Prestazioni termiche | Efficienza energetica
Conforme

Protenza nominale

5,7 kW

Potenza termica all'ambiente

5,7 kW

Potenza termica all'acqua

Non pertinente kW


Efficienza

η 82,9 %

*) „NPD” (No Performance Determined), se non viene riportata nessuna caratteristica

8. Le caratteristiche del suddetto prodotto sono conformi all'insieme delle caratteristiche dichiarate. Questa dichiarazione di prestazione è fatta sotto la sola responsabilità del fabbricante sopra indicato in conformità con il regolamento (UE) n. 305/2011.

Le caratteristiche del prodotto o dei prodotti di cui ai punti 1 e 2 sono conformi a quelle di cui al punto 7.

 Ing. Vladimír Krajiček
Responsabile sviluppo
e innovazione prodotti

 Elaborato da e per conto del produttore:
Mgr. Ondřej Šuba
Ingegnere